



Statistische Berichte

Bauhauptgewerbe in Bayern im Februar 2025



E II 1/E III 1 m 2/2025
Hrsg. im April 2025
Bestellnr. E2100C 202502

Zeichenerklärung

- 0 mehr als nichts, aber weniger als die Hälfte der kleinsten in der Tabelle nachgewiesenen Einheit
- nichts vorhanden oder keine Veränderung
- / keine Angaben, da Zahlen nicht sicher genug
- Zahlenwert unbekannt, geheimzuhalten oder nicht rechenbar
- ... Angabe fällt später an
- X Tabellenfach gesperrt, da Aussage nicht sinnvoll
- () Nachweis unter dem Vorbehalt, dass der Zahlenwert erhebliche Fehler aufweisen kann
- p vorläufiges Ergebnis
- r berichtigtes Ergebnis
- s geschätztes Ergebnis
- D Durchschnitt
- ≙ entspricht

Auf- und Abrunden

Im Allgemeinen ist ohne Rücksicht auf die Endsummen auf- bzw. abgerundet worden. Deshalb können sich bei der Summierung von Einzelangaben geringfügige Abweichungen zu den ausgewiesenen Endsummen ergeben. Bei der Aufgliederung der Gesamtheit in Prozent kann die Summe der Einzelwerte wegen Rundens vom Wert 100 % abweichen. Eine Abstimmung auf 100 % erfolgt im Allgemeinen nicht.

Publikationsservice

Das Bayerische Landesamt für Statistik veröffentlicht jährlich über 400 Publikationen. Das aktuelle Veröffentlichungsverzeichnis ist im Internet als Datei verfügbar, kann aber auch als Druckversion kostenlos zugesandt werden.


Kostenlos

ist der Download der meisten Veröffentlichungen, z.B. von Statistischen Berichten (PDF- oder Excel-Format).

Kostenpflichtig

sind alle Printversionen (auch von Statistischen Berichten), Datenträger und ausgewählte Dateien (z.B. von Verzeichnissen, von Beiträgen, vom Jahrbuch).

Publikationsservice

 Alle Veröffentlichungen sind im Internet verfügbar unter www.statistik.bayern.de/produkte

Impressum

Statistische Berichte

bieten in tabellarischer Form neuestes Zahlenmaterial der jeweiligen Erhebung. Dieses wird, soweit erforderlich, methodisch erläutert und kurz kommentiert.

Herausgeber, Druck und Vertrieb

Bayerisches Landesamt für Statistik
Nürnberger Straße 95
90762 Fürth

Papier

Gedruckt auf umweltfreundlichem Papier, chlorfrei gebleicht.

Vertrieb

E-Mail vertrieb@statistik.bayern.de
Telefon 0911 98208-6311
Telefax 0911 98208-96638

Auskunftsdienst

E-Mail info@statistik.bayern.de
Telefon 0911 98208-6563
Telefax 0911 98208-96563

© **Bayerisches Landesamt für Statistik, Fürth 2025**
Vervielfältigung und Verbreitung, auch auszugsweise, mit Quellenangabe gestattet.

Hinweis: Diese Druckschrift wird im Rahmen der Öffentlichkeitsarbeit der Bayerischen Staatsregierung herausgegeben. Sie darf weder von Parteien noch von Wahlwerbern oder Wahlhelfern im Zeitraum von fünf Monaten vor einer Wahl zum Zwecke der Wahlwerbung verwendet werden. Dies gilt für Landtags-, Bundestags-, Kommunal- und Europawahlen. Missbräuchlich ist während dieser Zeit insbesondere die Verteilung auf Wahlveranstaltungen, an Informationsständen der Parteien sowie das Einlegen, Aufdrucken und Aufkleben parteipolitischer Informationen oder Werbemittel. Untersagt ist gleichfalls die Weitergabe an Dritte zum Zwecke der Wahlwerbung. Auch ohne zeitlichen Bezug zu einer bevorstehenden Wahl darf die Druckschrift nicht in einer Weise verwendet werden, die als Parteinahme der Staatsregierung zugunsten einzelner politischer Gruppen verstanden werden könnte. Den Parteien ist es gestattet, die Druckschrift zur Unterrichtung ihrer eigenen Mitglieder zu verwenden.

Inhaltsverzeichnis

Vorbemerkungen	4
----------------------	---

Auszug aus der Klassifikation der Wirtschaftszweige, Ausgabe 2008 (WZ 2008)

Verzeichnis der Wirtschaftszweige im Bauhauptgewerbe	5
--	---

Monatliche Ergebnisse im Bauhauptgewerbe in Bayern im Februar 2025 Betriebe von rechtlichen Einheiten mit 20 oder mehr tätigen Personen

1. Betriebe, tätige Personen, Entgelte, geleistete Arbeitsstunden und baugewerblicher Umsatz im Bauhauptgewerbe in Bayern	6
2. Betriebe, tätige Personen, geleistete Arbeitsstunden, Entgelte und baugewerblicher Umsatz im Bauhauptgewerbe in Bayern nach Wirtschaftszweigen	7
3. Betriebe, tätige Personen und Entgelte im Bauhauptgewerbe in Bayern nach Kreisen	8
4. Geleistete Arbeitsstunden im Bauhauptgewerbe in Bayern nach Bausparten und Regierungsbezirken	10
5. Baugewerblicher Umsatz im Bauhauptgewerbe in Bayern nach Bausparten und Regierungsbezirken	10
6. Auftragseingänge im Bauhauptgewerbe in Bayern nach Bausparten und Regierungsbezirken	10
7. Geleistete Arbeitsstunden im Bauhauptgewerbe in Bayern nach ausgewählten Bausparten und Kreisen	11
8. Baugewerblicher Umsatz im Bauhauptgewerbe in Bayern nach ausgewählten Bausparten und Kreisen	13
9. Auftragseingänge im Bauhauptgewerbe in Bayern nach ausgewählten Bausparten und Kreisen	15
10. Wertindizes der Auftragseingänge und Auftragsbestände im Bauhauptgewerbe in Bayern	17
11. Bauproduktionsindex im Bauhauptgewerbe in Bayern	18

Vorbemerkungen

Die Statistiken des Baugewerbes umfassen Daten über das Bauhaupt- und das Ausbaugewerbe. Die Zuordnung der Meldeeinheiten zum Bauhauptgewerbe bzw. zum Ausbaugewerbe erfolgt nach dem Schwerpunkt der wirtschaftlichen Tätigkeit anhand der „Klassifikation der Wirtschaftszweige, Ausgabe 2008 (WZ 2008)“. Die WZ 2008 baut rechtsverbindlich auf der statistischen Systematik der Wirtschaftszweige in der Europäischen Gemeinschaft (NACE Rev. 2) auf, die mit der Verordnung (EG) Nr. 1893/2006 des Europäischen Parlaments und des Rates vom 20. Dezember 2006 veröffentlicht wurde, und ihrerseits auf der Internationalen Systematik der Wirtschaftszweige (ISIC Rev. 4) der Vereinten Nationen basiert.

Im Sinne des Gesetzes über die Statistik im Produzierenden Gewerbe (ProdGewStatG) zählen zum Wirtschaftssektor **Bauhauptgewerbe** die Gruppen 41.2 "Bau von Gebäuden", 42.1 "Bau von Straßen und Bahnverkehrsstrecken", 42.2 "Leitungstiefbau und Kläranlagenbau", 42.9 "Sonstiger Tiefbau", 43.1 "Abbrucharbeiten und vorbereitende Baustellenarbeiten" und 43.9 "Sonstige spezialisierte Bautätigkeiten".

Der **Monatsbericht im Bauhauptgewerbe**, kurz auch als Bauberichterstattung bezeichnet, ist eine Teilerhebung und wird bundesweit bei den Baubetrieben von höchstens 15 000 rechtlichen Einheiten des Bauhauptgewerbes sowie bei Baubetrieben anderer rechtlicher Einheiten, jeweils ohne ausbaugewerbliche Betriebe, monatlich durchgeführt. Die rechtliche Einheit ist die kleinste selbstständige Einheit, die aus handels- und/oder steuerrechtlichen Gründen Bücher führt. In der deutschen amtlichen Statistik wurde das Unternehmen bis einschließlich Berichtsjahr 2017 mit der rechtlichen Einheit gleichgesetzt. Mit Anwendung der EU-Unternehmensdefinition ab Berichtsjahr 2018 können die beiden Begriffe in der Ergebnisdarstellung nicht mehr synonym verwendet werden. Detaillierte Informationen zum Sachverhalt finden sich unter www.statistikportal.de/unternehmen-gewerbeanzeigen-und-insolvenzen/unternehmensbegriff.

Beim Monatsbericht im Bauhauptgewerbe werden grundsätzlich alle Betriebe des Bauhauptgewerbes von rechtlichen Einheiten mit 20 oder mehr tätigen Personen erfasst, wobei die Anzahl tätiger Personen Ende Juni des vorausgehenden Berichtsjahres maßgebend ist. Die Erhebung dient der kurzfristigen Beurteilung der konjunkturellen Lage des Baumarktes. Darüber hinaus wird sie auch zur Berechnung der Produktionsindizes im Baugewerbe und der Auftragseingangsindizes verwendet. Die Erhebung stellt damit unverzichtbare Unterlagen für die Arbeit der gesetzgebenden Körperschaften, der Bundes- und Landesregierung, der Bau- und Handwerksverbände, den Kammern sowie auch dem Statistischen Amt der Europäischen Union (Eurostat) zur Verfügung und ist damit eine unentbehrliche Grundlage für zahlreiche Entscheidungen auf dem Gebiet der gesamten Wirtschaftspolitik, insbesondere der Baupolitik.

Begriffsbestimmungen

Arbeitsstunden: Alle auf Baustellen, Bauhöfen und in Werkstätten im Bundesgebiet von den tätigen Personen tatsächlich geleisteten Stunden ohne diejenigen für Bürotätigkeiten.

Auftragsbestand: Wert aller am Ende des Berichtsquartals vorliegenden, akzeptierten und nicht ausgeführten Bauaufträge entsprechend der Verdingungsordnung für Bauleistungen (VOB).

Auftragseingang: Die im abgelaufenen Kalendermonat neu eingegangenen und vom Betrieb fest akzeptierten Bauaufträge entsprechend der VOB.

Betriebe: Örtlich getrennte Niederlassungen von rechtlichen Einheiten. Dazu zählen Haupt- und selbstständige Zweigniederlassungen sowie rechtliche Einheiten mit nur einem Betrieb.

Entgelte: Summe der lohnsteuerpflichtigen Bruttobezüge (Bar- und Sachbezüge), der Vergütungen für gesetzliche Feiertage, Urlaub, Krankheit sowie der Arbeitgeberzulagen gemäß Vermögensbildungstarifverträgen ohne Arbeitgeberanteil zur Sozialversicherung.

Tätige Personen: Zu den tätigen Personen zählen tätige Inhaberinnen und Inhaber, tätige Mitinhaberinnen und Mitinhaber, unbezahlt mithelfende Familienangehörige, soweit diese mindestens 55 Stunden im Monat im Betrieb tätig sind, Personen, die in einem Arbeitsverhältnis zum Betrieb stehen, sowie Personen mit Altersteilzeitregelungen.

Umsatz (ohne Umsatzsteuer): Als baugewerblicher Umsatz gelten die dem Finanzamt für die Umsatzsteuer zu meldenden steuerbaren Beträge im Bundesgebiet einschließlich Umsatz aus Subunternehmertätigkeit und der einbehaltenen Teilleistungen aus der Vergabe an Subunternehmer. Zum Umsatz zählen auch Anzahlungen für Teilleistungen oder Vorauszahlungen vor Ausführung der entsprechenden Lieferungen oder Leistungen ab 5 000 Euro.

Verzeichnis der Wirtschaftszweige im Bauhauptgewerbe:

41.20.1 Bau von Gebäuden (ohne Fertigteilbau)

Errichtung von Wohn- und Nichtwohngebäuden aller Art sowie Umbau oder Renovierung bestehender Wohnanlagen.

41.20.2 Errichtung von Fertigteilbauten

Errichtung von vorgefertigten Gebäuden (Fertigteilbauten) aus selbst hergestellten oder fremd bezogenen Fertigbauteilen auf der Baustelle.

Nicht einzubeziehen: Bau von Industrieanlagen, die keine Gebäude sind (s. 42.99)

42.11 Bau von Straßen

Bau von Autobahnen, Landstraßen, Straßen und Wegen, Belagsarbeiten an Straßen, Brücken und Tunneln, Asphaltieren bzw. Pflastern von Straßen und Wegen, Markierung von Straßen u. Ä., Anbringen von Leitplanken, Verkehrszeichen, u. Ä. an Straßen, Bau von Rollbahnen.

42.12 Bau von Bahnverkehrsstrecken

42.13 Brücken- und Tunnelbau

42.21 Rohrleitungstiefbau, Brunnenbau und Kläranlagenbau

Bau von Rohrfernleitungen und städtischen Rohrleitungen, Wasserleitungen, Bewässerungssystemen (Kanälen), Sammelbecken, Kanalnetzen (einschließlich Reparatur), Abwasserbeseitigungsanlagen, Pumpstationen und Brunnenbau.

42.22 Kabelnetzleitungstiefbau

Bau von Leitungen zur Verteilung von elektrischem Strom und von Fernmeldeleitungen sowie den Bau der damit untrennbar verbundenen Gebäude und Bauwerke.

42.91 Wasserbau

Bau von Wasserstraßen, Häfen (einschließlich Yachthäfen), Flussbauten, Schleusen usw., Talsperren und Deichen; Ausbaggern von Wasserstraßen.

42.99 Sonstiger Tiefbau, anderweitig nicht genannt

Bau von Industrieanlagen (außer Gebäuden) wie Raffinerien, Chemiefabriken sowie Errichtung von Bauwerken, die keine Gebäude sind wie Sportanlagen und Flächenaufteilung mit Infrastrukturverbesserungen (z. B. Bau von zusätzlichen Straßen und Versorgungsanlagen).

43.11 Abbrucharbeiten

43.12 Vorbereitende Baustellenarbeiten

Enttrümmerung von Baustellen; Erdbewegungen: Ausschachtung, Erdauffüllung, Einebnung und Planierung von Baugelände, Grabenaushub, Felsabbau, Sprengen, usw.; Erschließung und Schließung von Lagerstätten; Baustellenentwässerung und Entwässerung von land- und forstwirtschaftlichen Flächen.

43.13 Test- und Suchbohrung

Test-, Such- und Kernbohrung für bauliche, geophysikalische, geologische oder ähnliche Zwecke.

Nicht einzubeziehen: Brunnenbau (s. 42.21) und Schachtbau (s. 43.99.9).

43.91.1 Dachdeckerei und Bauspenglerei

Dachdeckerarbeiten und Spenglerarbeiten im Außenbereich im Rahmen der Errichtung von Dächern.

43.91.2 Zimmerei und Ingenieurholzbau

43.99.1 Gerüstbau

43.99.2 Schornstein-, Feuerungs- und Industrieofenbau

43.99.9 Baugewerbe a. n. g.

Herstellen von Fundamenten einschließlich Pfahlgründung, Abdichtung gegen Wasser und Feuchtigkeit, Gebäudetrocknung, Schachtbau, Montage von Stahlelementen, Eisenbiegerei, Mauer- und Pflasterarbeiten, Betonarbeiten einschließlich Stahlbetonarbeiten, Fassadenreinigung, sowie Vermietung von Kränen und anderen Baugeräten, die nicht einer bestimmten Bautätigkeit zugeordnet werden können, mit Bedienungspersonal.

**1. Betriebe, tätige Personen, Entgelte, geleistete Arbeitsstunden und baugewerblicher Umsatz
im Bauhauptgewerbe in Bayern**

Betriebe von rechtlichen Einheiten mit 20 oder mehr tätigen Personen

Februar 2025

Februar 2025		Bauhauptgewerbe in Bayern				
Lfd. Nr.	Merkmal	Februar	Januar	Februar	Veränderung Februar 2025 gegenüber	
		2024	2025		Februar 2024	Januar 2025
					%	

Anzahl der Betriebe

1	Betriebe insgesamt	1 809	1 752	1 756	- 2,9	0,2
---	--------------------	-------	-------	-------	-------	-----

Anzahl der tätigen Personen

2	Tätige Personen insgesamt	105 087	102 939	103 642	- 1,4	0,7
---	---------------------------	---------	---------	---------	-------	-----

Entgelte in 1 000 €

3	Entgelte insgesamt	342 363	364 088	345 280	0,9	- 5,2
---	--------------------	---------	---------	---------	-----	-------

Geleistete Arbeitsstunden in 1 000

4	Wohnungsbau	2 541	1 734	2 176	- 14,4	25,5
5	Gewerblicher und industrieller Bau ¹⁾	3 076	2 275	2 882	- 6,3	26,7
6	Hochbau	1 669	1 258	1 528	- 8,4	21,5
7	Tiefbau	1 406	1 017	1 354	- 3,7	33,1
8	Öffentlicher und Verkehrsbau	2 226	1 426	1 930	- 13,3	35,3
	Hochbau					
9	für Organisationen ohne Erwerbszweck	93	90	117	25,8	30,0
10	für Gebietskörperschaften und Sozialversicherungen	519	353	457	- 11,9	29,5
	Tiefbau					
11	Straßenbau	677	395	538	- 20,5	36,2
12	für Gebietskörperschaften und Sozialversicherungen	937	588	818	- 12,7	39,1
13	Geleistete Arbeitsstunden insgesamt	7 842	5 434	6 988	- 10,9	28,6

Baugewerblicher Umsatz²⁾ in 1 000 €

14	Wohnungsbau	331 323	246 441	310 440	- 6,3	26,0
15	Gewerblicher und industrieller Bau ¹⁾	466 338	514 931	691 246	48,2	34,2
16	Hochbau	271 457	291 288	327 000	20,5	12,3
17	Tiefbau	194 881	223 644	364 246	86,9	62,9
18	Öffentlicher und Verkehrsbau	312 992	291 165	304 806	- 2,6	4,7
	Hochbau					
19	für Organisationen ohne Erwerbszweck	12 085	11 059	17 893	48,1	61,8
20	für Gebietskörperschaften und Sozialversicherungen	95 956	79 533	98 075	2,2	23,3
	Tiefbau					
21	Straßenbau	80 908	71 106	69 538	- 14,1	- 2,2
22	für Gebietskörperschaften und Sozialversicherungen	124 042	129 466	119 299	- 3,8	- 7,9
23	Baugewerblicher Umsatz insgesamt	1 110 653	1 052 537	1 306 492	17,6	24,1

¹⁾ Einschl. landwirtschaftlicher Bau. - ²⁾ Ohne Umsatzsteuer.

2. Betriebe, tätige Personen, geleistete Arbeitsstunden, Entgelte und baugewerblicher Umsatz
im Bauhauptgewerbe in Bayern nach Wirtschaftszweigen
Betriebe von rechtlichen Einheiten mit 20 oder mehr tätigen Personen

Februar 2025

WZ-Nr. ¹⁾	Wirtschaftszweig	Bauhauptgewerbe in Bayern				
		Betriebe	tätige Personen	geleistete Arbeitsstunden	Entgelte	baugewerblicher Umsatz ²⁾
		Anzahl		1 000		1 000 €
41.2	Bau von Gebäuden	704	44 033	2 811	146 349	560 390
41.20.1	Bau von Gebäuden (ohne Fertigteilbau)	674	38 720	2 518	125 670	473 912
41.20.2	Errichtung von Fertigteilbauten	30	5 313	293	20 680	86 478
42.1	Bau von Straßen und Bahnverkehrsstrecken	178	17 016	964	61 066	134 800
42.11.0	Bau von Straßen	152	13 142	644	41 358	83 141
42.12.0	Bau von Bahnverkehrsstrecken	11	1 704	172	8 441	21 238
42.13.0	Brücken- und Tunnelbau	15	2 170	147	11 267	30 421
42.2	Leitungstiefbau und Kläranlagenbau	207	16 818	1 064	53 714	308 236
42.21.0	Rohrleitungstiefbau, Brunnenbau und Kläranlagenbau	123	10 033	596	31 860	80 459
42.22.0	Kabelnetzleitungstiefbau	84	6 785	468	21 854	227 777
42.9	Sonstiger Tiefbau	45	2 285	170	7 804	21 862
42.91.0	Wasserbau	2	•	•	•	•
42.99.0	Sonstiger Tiefbau a. n. g.	43	•	•	•	•
43.1	Abbrucharbeiten und vorbereitende Baustellenarbeiten	89	3 532	351	11 167	35 784
43.11.0	Abbrucharbeiten	42	1 687	192	5 184	18 085
43.12.0	Vorbereitende Baustellenarbeiten	43	1 550	131	4 779	14 917
43.13.0	Test- und Suchbohrung	4	295	28	1 204	2 782
43.9	Sonstige spezialisierte Bautätigkeiten	533	19 958	1 627	65 180	245 420
43.91.1	Dachdeckerei und Bauspenglerei	125	4 019	315	12 701	40 498
43.91.2	Zimmerei und Ingenieurholzbau	170	5 724	454	16 927	68 252
43.99.1	Gerüstbau	51	1 965	193	6 583	31 375
43.99.2	Schornstein-, Feuerungs- und Industrieofenbau	10	286	17	1 195	2 803
43.99.9	Baugewerbe a. n. g.	177	7 964	648	27 774	102 492
	Bauhauptgewerbe insgesamt	1 756	103 642	6 988	345 280	1 306 492

¹⁾ Klassifikation der Wirtschaftszweige, Ausgabe 2008 (WZ 2008). - ²⁾ Ohne Umsatzsteuer.

3. Betriebe, tätige Personen und Entgelte im Bauhauptgewerbe in Bayern nach Kreisen
Betriebe von rechtlichen Einheiten mit 20 oder mehr tätigen Personen

Februar 2025

Schl.- Nr.		Gebiet	Bauhauptgewerbe in Bayern		
			Betriebe	tätige Personen	Entgelte
Zusammenstellung nach Regierungsbezirken					
1	Oberbayern	538	28 499	100 706	
2	Niederbayern	208	16 203	49 317	
3	Oberpfalz	190	13 362	42 720	
4	Oberfranken	135	7 372	24 921	
5	Mittelfranken	206	10 096	33 313	
6	Unterfranken	178	9 431	32 108	
7	Schwaben	301	18 679	62 194	
	Bayern	1 756	103 642	345 280	
Regierungsbezirk Oberbayern					
Kreisfreie Städte					
161	Ingolstadt	14	553	1 920	
162	München	75	5 977	24 818	
163	Rosenheim	7	672	2 263	
Landkreise					
171	Altötting	22	780	2 365	
172	Berchtesgadener Land	17	1 004	2 947	
173	Bad Tölz-Wolfratshausen	17	855	2 777	
174	Dachau	29	1 009	3 629	
175	Ebersberg	15	519	1 955	
176	Eichstätt	25	909	2 737	
177	Erding	17	638	1 887	
178	Freising	17	601	1 982	
179	Fürstenfeldbruck	24	1 683	6 182	
180	Garmisch-Partenkirchen	5	118	361	
181	Landsberg am Lech	16	619	2 004	
182	Miesbach	15	785	2 620	
183	Mühldorf a. Inn	19	709	1 824	
184	München	55	2 412	8 501	
185	Neuburg-Schrobenhausen	24	2 848	11 355	
186	Pfaffenhofen a. d. Ilm	16	1 038	3 348	
187	Rosenheim	46	1 538	4 787	
188	Starnberg	14	580	1 953	
189	Traunstein	34	1 943	5 806	
190	Weilheim-Schongau	15	709	2 687	
1	Oberbayern	538	28 499	100 706	
Regierungsbezirk Niederbayern					
Kreisfreie Städte					
261	Landshut	3	71	203	
262	Passau	10	1 509	4 843	
263	Straubing	4	311	911	
Landkreise					
271	Deggendorf	21	4 584	15 426	
272	Freyung-Grafenau	18	953	2 481	
273	Kelheim	18	947	2 635	
274	Landshut	30	1 503	4 273	
275	Passau	20	1 673	4 615	
276	Regen	25	1 304	3 406	
277	Rottal-Inn	28	1 998	6 549	
278	Straubing-Bogen	14	780	2 246	
279	Dingolfing-Landau	17	570	1 728	
2	Niederbayern	208	16 203	49 317	
Regierungsbezirk Oberpfalz					
Kreisfreie Städte					
361	Amberg	7	532	1 708	
362	Regensburg	11	738	3 093	
363	Weiden i. d. OPf.	9	420	1 095	
Landkreise					
371	Amberg-Weizbach	24	735	2 012	
372	Cham	35	2 839	7 598	
373	Neumarkt i. d. OPf.	33	4 022	15 614	
374	Neustadt a. d. Waldnaab	21	969	2 661	
375	Regensburg	16	1 110	3 273	
376	Schwandorf	20	950	2 528	
377	Tirschenreuth	14	1 047	3 137	
3	Oberpfalz	190	13 362	42 720	

Noch: **3. Betriebe, tätige Personen und Entgelte im Bauhauptgewerbe in Bayern nach Kreisen**
Betriebe von rechtlichen Einheiten mit 20 oder mehr tätigen Personen

Februar 2025

Schl.- Nr.	Gebiet	Bauhauptgewerbe in Bayern		
		Betriebe	tätige Personen	Entgelte
		Anzahl		1 000 €
Regierungsbezirk Oberfranken				
Kreisfreie Städte				
461	Bamberg	8	342	903
462	Bayreuth	9	1 293	7 052
463	Coburg	5	149	374
464	Hof	3	353	1 083
Landkreise				
471	Bamberg	28	947	2 995
472	Bayreuth	11	300	891
473	Coburg	10	507	1 525
474	Forchheim	9	524	1 700
475	Hof	14	475	1 401
476	Kronach	4	373	1 110
477	Kulmbach	16	748	2 166
478	Lichtenfels	11	1 031	3 028
479	Wunsiedel i. Fichtelgebirge	7	330	693
4	Oberfranken	135	7 372	24 921
Regierungsbezirk Mittelfranken				
Kreisfreie Städte				
561	Ansbach	3	90	•
562	Erlangen	8	706	2 976
563	Fürth	5	377	1 164
564	Nürnberg	55	3 248	11 541
565	Schwabach	4	437	•
Landkreise				
571	Ansbach	42	1 863	4 912
572	Erlangen-Höchststadt	11	342	910
573	Fürth	11	369	1 471
574	Nürnberger Land	15	755	2 497
575	Neustadt a. d. Aisch-Bad Windsheim	16	655	1 750
576	Roth	22	810	2 422
577	Weißenburg-Gunzenhausen	14	444	1 046
5	Mittelfranken	206	10 096	33 313
Regierungsbezirk Unterfranken				
Kreisfreie Städte				
661	Aschaffenburg	12	848	3 840
662	Schweinfurt	9	1 241	5 309
663	Würzburg	6	426	1 530
Landkreise				
671	Aschaffenburg	17	507	1 810
672	Bad Kissingen	26	1 993	6 024
673	Rhön-Grabfeld	18	854	2 294
674	Haßberge	11	407	1 069
675	Kitzingen	8	418	1 307
676	Miltenberg	14	587	2 077
677	Main-Spessart	23	872	2 918
678	Schweinfurt	13	569	1 771
679	Würzburg	21	709	2 159
6	Unterfranken	178	9 431	32 108
Regierungsbezirk Schwaben				
Kreisfreie Städte				
761	Augsburg	19	1 394	6 088
762	Kaufbeuren	6	1 055	4 111
763	Kempten (Allgäu)	4	301	1 040
764	Memmingen	6	1 417	4 295
Landkreise				
771	Aichach-Friedberg	20	732	2 069
772	Augsburg	35	1 573	4 821
773	Dillingen a. d. Donau	28	1 251	4 472
774	Günzburg	25	1 770	5 298
775	Neu-Ulm	21	1 104	4 004
776	Lindau (Bodensee)	10	296	849
777	Ostallgäu	33	1 786	5 190
778	Unterallgäu	44	3 210	11 471
779	Donau-Ries	20	1 387	4 387
780	Oberallgäu	30	1 403	4 100
7	Schwaben	301	18 679	62 194

4. Geleistete Arbeitsstunden im Bauhauptgewerbe in Bayern nach Bausparten und Regierungsbezirken

Betriebe von rechtlichen Einheiten mit 20 oder mehr tätigen Personen

Februar 2025

Schl.- Nr.	Gebiet	Geleistete Arbeitsstunden im Bauhauptgewerbe in Bayern							
		ins- gesamt	davon						
			Wohnungs- bau	gewerblicher und industrieller Bau ¹⁾		öffentlicher und Verkehrsbau			
						Hochbau		Tiefbau	
				Hochbau	Tiefbau	für Organisa- tionen ohne Erwerbszweck	für Gebiets- körperschaften und Sozial- versicherungen	Straßenbau	für Gebiets- körperschaften und Sozial- versicherungen
1 000									
1	Oberbayern	2 269	833	434	506	25	106	217	147
2	Niederbayern	903	214	207	219	11	68	30	155
3	Oberpfalz	814	160	263	140	16	45	76	113
4	Oberfranken	445	127	78	85	13	32	31	79
5	Mittelfranken	683	181	150	148	16	46	38	102
6	Unterfranken	627	150	127	120	9	67	51	105
7	Schwaben	1 248	510	270	136	26	93	94	119
	Bayern	6 988	2 176	1 528	1 354	117	457	538	818

¹⁾ Einschl. landwirtschaftlicher Bau.

5. Baugewerblicher Umsatz im Bauhauptgewerbe in Bayern nach Bausparten und Regierungsbezirken

Betriebe von rechtlichen Einheiten mit 20 oder mehr tätigen Personen

Februar 2025

Schl.- Nr.	Gebiet	Baugewerblicher Umsatz ¹⁾ im Bauhauptgewerbe in Bayern							
		ins- gesamt	davon						
			Wohnungs- bau	gewerblicher und industrieller Bau ²⁾		öffentlicher und Verkehrsbau			
				Hochbau	Tiefbau	Hochbau		Tiefbau	
						für Organisa- tionen ohne Erwerbszweck	für Gebiets- körperschaften und Sozial- versicherungen	Straßenbau	für Gebiets- körperschaften und Sozial- versicherungen
						1 000 €			
1	Oberbayern	318 656	117 334	60 757	73 761	4 441	24 950	19 746	17 668
2	Niederbayern	164 456	33 219	61 035	28 346	1 446	13 673	3 656	23 081
3	Oberpfalz	200 788	25 558	72 033	62 000	1 756	5 622	14 072	19 747
4	Oberfranken	121 285	18 055	21 015	56 402	1 717	7 440	7 297	9 359
5	Mittelfranken	117 723	26 943	26 004	17 791	3 875	13 307	8 870	20 934
6	Unterfranken	223 095	31 712	39 507	107 588	1 121	23 987	5 256	13 924
7	Schwaben	160 490	57 620	46 649	18 358	3 536	9 097	10 642	14 587
	Bayern	1 306 492	310 440	327 000	364 246	17 893	98 075	69 538	119 299

¹⁾ Ohne Umsatzsteuer. - ²⁾ Einschl. landwirtschaftlicher Bau.

6. Auftragseingänge im Bauhauptgewerbe in Bayern nach Bausparten und Regierungsbezirken

Betriebe von rechtlichen Einheiten mit 20 oder mehr tätigen Personen

Februar 2025

Schl.- Nr.	Gebiet	Auftragseingänge im Bauhauptgewerbe in Bayern							
		ins- gesamt	davon						
			Wohnungs- bau	gewerblicher und industrieller Bau ¹⁾		öffentlicher und Verkehrsbau			
						Hochbau		Tiefbau	
				Hochbau	Tiefbau	für Organisa- tionen ohne Erwerbszweck	für Gebiets- körperschaften und Sozial- versicherungen	Straßenbau	für Gebiets- körperschaften und Sozial- versicherungen
				1 000 €					
1	Oberbayern	475 096	138 119	110 868	77 584	6 501	19 784	97 826	24 414
2	Niederbayern	276 964	59 179	71 768	57 675	1 656	24 590	28 702	33 395
3	Oberpfalz	272 869	36 936	57 008	107 476	1 636	10 588	38 546	20 678
4	Oberfranken	106 802	13 065	36 057	19 180	640	2 710	14 289	20 861
5	Mittelfranken	138 857	37 225	25 867	15 332	1 936	6 256	22 517	29 725
6	Unterfranken	89 747	28 297	13 949	10 151	1 241	9 422	14 261	12 427
7	Schwaben	244 987	78 575	41 583	31 944	1 753	32 010	33 889	25 234
	Bayern	1 605 324	391 396	357 099	319 342	15 362	105 360	250 031	166 734

¹⁾ Einschl. landwirtschaftlicher Bau.

7. Geleistete Arbeitsstunden im Bauhauptgewerbe in Bayern nach ausgewählten Bausparten und Kreisen
Betriebe von rechtlichen Einheiten mit 20 oder mehr tätigen Personen

Februar 2025

Schl.- Nr.	Gebiet	Geleistete Arbeitsstunden im Bauhauptgewerbe in Bayern			
		insgesamt	Wohnungsbau	gewerblicher und industrieller Bau ¹⁾	öffentlicher und Verkehrsbau
Regierungsbezirk Oberbayern					
Kreisfreie Städte					
161	Ingolstadt	49	29	15	6
162	München	514	187	229	97
163	Rosenheim	52	17	17	18
Landkreise					
171	Altötting	70	26	36	9
172	Berchtesgadener Land	55	19	12	24
173	Bad Tölz-Wolfratshausen	74	39	25	9
174	Dachau	95	39	38	19
175	Ebersberg	50	16	11	23
176	Eichstätt	56	24	21	11
177	Erding	52	31	•	•
178	Freising	46	30	10	7
179	Fürstenfeldbruck	169	30	117	22
180	Garmisch-Partenkirchen	8	•	•	3
181	Landsberg am Lech	42	20	15	7
182	Miesbach	54	29	22	4
183	Mühldorf a. Inn	44	26	13	4
184	München	230	78	116	36
185	Neuburg-Schrobenhausen	197	15	88	94
186	Pfaffenhofen a. d. Ilm	71	25	33	12
187	Rosenheim	126	57	43	26
188	Starnberg	48	•	17	•
189	Traunstein	113	48	32	33
190	Weilheim-Schongau	55	22	10	24
1	Oberbayern	2 269	833	940	496
Regierungsbezirk Niederbayern					
Kreisfreie Städte					
261	Landshut	8	•	•	•
262	Passau	71	•	•	46
263	Straubing	18	•	12	•
Landkreise					
271	Deggendorf	234	28	167	39
272	Freyung-Grafenau	32	•	22	•
273	Kelheim	66	16	26	24
274	Landshut	102	29	45	28
275	Passau	113	21	52	40
276	Regen	69	39	8	23
277	Rottal-Inn	100	38	31	31
278	Straubing-Bogen	43	•	20	•
279	Dingolfing-Landau	45	23	18	5
2	Niederbayern	903	214	426	263
Regierungsbezirk Oberpfalz					
Kreisfreie Städte					
361	Amberg	26	6	7	14
362	Regensburg	62	7	39	16
363	Weiden i. d. OPf.	23	7	6	10
Landkreise					
371	Amberg-Weizsach	49	19	21	9
372	Cham	133	25	37	71
373	Neumarkt i. d. OPf.	245	34	160	52
374	Neustadt a. d. Waldnaab	56	•	29	•
375	Regensburg	104	21	50	33
376	Schwandorf	48	17	12	19
377	Tirschenreuth	68	•	42	•
3	Oberpfalz	814	160	403	251

¹⁾ Einschl. landwirtschaftlicher Bau.

Noch: 7. Geleistete Arbeitsstunden im Bauhauptgewerbe in Bayern nach ausgewählten Bausparten und Kreisen
Betriebe von rechtlichen Einheiten mit 20 oder mehr tätigen Personen

Februar 2025

Schl.- Nr.	Gebiet	Geleistete Arbeitsstunden im Bauhauptgewerbe in Bayern			
		insgesamt	Wohnungsbau	gewerblicher und industrieller Bau ¹⁾	öffentlicher und Verkehrsbau
Regierungsbezirk Oberfranken					
Kreisfreie Städte					
461	Bamberg	22	•	•	15
462	Bayreuth	49	8	30	10
463	Coburg	9	6	•	•
464	Hof	27	•	•	•
Landkreise					
471	Bamberg	76	28	9	38
472	Bayreuth	21	•	•	10
473	Coburg	30	8	20	3
474	Forchheim	41	10	•	•
475	Hof	22	7	6	9
476	Kronach	21	•	•	•
477	Kulmbach	45	4	22	19
478	Lichtenfels	65	18	13	33
479	Wunsiedel i. Fichtelgebirge	17	2	12	3
4	Oberfranken	445	127	162	155
Regierungsbezirk Mittelfranken					
Kreisfreie Städte					
561	Ansbach	4	3	•	•
562	Erlangen	40	7	29	3
563	Fürth	30	•	18	•
564	Nürnberg	239	40	134	64
565	Schwabach	39	•	•	•
Landkreise					
571	Ansbach	97	35	29	33
572	Erlangen-Höchstadt	17	7	•	•
573	Fürth	33	14	•	•
574	Nürnberger Land	52	12	17	23
575	Neustadt a. d. Aisch-Bad Windsheim	38	20	12	6
576	Roth	66	26	28	12
577	Weißenburg-Gunzenhausen	27	4	8	15
5	Mittelfranken	683	181	299	203
Regierungsbezirk Unterfranken					
Kreisfreie Städte					
661	Aschaffenburg	60	•	•	28
662	Schweinfurt	73	12	41	20
663	Würzburg	18	•	•	12
Landkreise					
671	Aschaffenburg	45	23	15	7
672	Bad Kissingen	109	30	28	51
673	Rhön-Grabfeld	73	12	38	24
674	Haßberge	28	8	•	•
675	Kitzingen	33	8	20	5
676	Miltenberg	43	16	14	14
677	Main-Spessart	59	12	17	30
678	Schweinfurt	36	10	•	•
679	Würzburg	49	18	18	13
6	Unterfranken	627	150	246	231
Regierungsbezirk Schwaben					
Kreisfreie Städte					
761	Augsburg	97	•	78	•
762	Kaufbeuren	43	•	•	16
763	Kempten (Allgäu)	21	•	•	•
764	Memmingen	60	4	21	35
Landkreise					
771	Aichach-Friedberg	62	31	•	•
772	Augsburg	118	58	26	35
773	Dillingen a. d. Donau	81	43	23	15
774	Günzburg	110	44	22	43
775	Neu-Ulm	93	33	26	34
776	Lindau (Bodensee)	24	22	•	•
777	Ostallgäu	119	50	35	34
778	Unterallgäu	255	127	80	47
779	Donau-Ries	87	39	17	31
780	Oberallgäu	78	38	29	11
7	Schwaben	1 248	510	406	332

¹⁾ Einschl. landwirtschaftlicher Bau.

8. Baugewerblicher Umsatz im Bauhauptgewerbe in Bayern nach ausgewählten Bauparten und Kreisen
Betriebe von rechtlichen Einheiten mit 20 oder mehr tätigen Personen

Februar 2025

Schl.- Nr.	Gebiet	Baugewerblicher Umsatz ¹⁾ im Bauhauptgewerbe in Bayern			
		insgesamt	Wohnungsbau	gewerblicher und industrieller Bau ²⁾	öffentlicher und Verkehrsbau
Regierungsbezirk Oberbayern					
Kreisfreie Städte					
161	Ingolstadt	8 971	4 525	3 207	1 239
162	München	64 919	18 124	34 064	12 731
163	Rosenheim	13 588	4 233	4 302	5 054
Landkreise					
171	Altötting	9 495	2 994	5 864	637
172	Berchtesgadener Land	10 125	2 721	1 239	6 165
173	Bad Tölz-Wolfratshausen	16 155	12 495	2 881	778
174	Dachau	12 284	6 218	3 757	2 309
175	Ebersberg	8 199	3 240	1 630	3 329
176	Eichstätt	5 732	1 859	1 899	1 974
177	Erding	7 804	•	4 541	•
178	Freising	6 796	4 477	839	1 481
179	Fürstenfeldbruck	21 618	5 182	13 602	2 834
180	Garmisch-Partenkirchen	894	•	•	•
181	Landsberg am Lech	5 036	1 786	993	2 258
182	Miesbach	8 938	•	5 235	•
183	Mühldorf a. Inn	4 664	2 251	1 843	570
184	München	31 170	13 899	13 992	3 279
185	Neuburg-Schrobenhausen	26 344	2 451	15 984	7 909
186	Pfaffenhofen a. d. Ilm	10 897	3 532	5 540	1 825
187	Rosenheim	15 172	6 173	4 589	4 410
188	Starnberg	6 900	3 700	•	•
189	Traunstein	14 042	5 791	3 569	4 683
190	Weilheim-Schongau	8 912	4 446	2 024	2 443
1	Oberbayern	318 656	117 334	134 518	66 805
Regierungsbezirk Niederbayern					
Kreisfreie Städte					
261	Landshut	737	•	•	•
262	Passau	24 033	•	16 864	•
263	Straubing	2 441	•	•	585
Landkreise					
271	Deggendorf	46 366	5 714	35 140	5 512
272	Freyung-Grafenau	6 702	•	3 992	•
273	Kelheim	8 107	1 390	3 339	3 377
274	Landshut	11 619	3 456	3 933	4 230
275	Passau	20 138	2 441	9 441	8 256
276	Regen	6 527	3 415	919	2 193
277	Rottal-Inn	27 727	10 104	10 178	7 445
278	Straubing-Bogen	4 509	•	2 019	•
279	Dingolfing-Landau	5 551	3 405	1 386	760
2	Niederbayern	164 456	33 219	89 381	41 856
Regierungsbezirk Oberpfalz					
Kreisfreie Städte					
361	Amberg	4 514	•	•	2 245
362	Regensburg	10 031	1 211	7 559	1 261
363	Weiden i. d. OPf.	2 942	•	•	1 420
Landkreise					
371	Amberg-Weizsach	6 660	1 977	3 915	769
372	Cham	20 517	3 275	3 944	13 298
373	Neumarkt i. d. OPf.	112 020	7 274	88 943	15 803
374	Neustadt a. d. Waldnaab	8 340	1 666	5 869	804
375	Regensburg	9 734	4 463	3 727	1 545
376	Schwandorf	8 355	3 119	3 114	2 121
377	Tirschenreuth	17 675	1 522	14 222	1 931
3	Oberpfalz	200 788	25 558	134 033	41 197

¹⁾ Ohne Umsatzsteuer. - ²⁾ Einschl. landwirtschaftlicher Bau.

Noch: 8. Baugewerblicher Umsatz im Bauhauptgewerbe in Bayern nach ausgewählten Bauparten und Kreisen
Betriebe von rechtlichen Einheiten mit 20 oder mehr tätigen Personen

Februar 2025

Schl.- Nr.	Gebiet	Baugewerblicher Umsatz ¹⁾ im Bauhauptgewerbe in Bayern			
		insgesamt	Wohnungsbau	gewerblicher und industrieller Bau ²⁾	öffentlicher und Verkehrsbau
Regierungsbezirk Oberfranken					
Kreisfreie Städte					
461	Bamberg	2 302	•	•	1 457
462	Bayreuth	19 238	5 451	•	•
463	Coburg	676	466	•	•
464	Hof	1 503	•	•	•
Landkreise					
471	Bamberg	8 316	3 838	643	3 835
472	Bayreuth	1 873	•	•	537
473	Coburg	4 395	631	3 084	680
474	Forchheim	6 860	600	•	•
475	Hof	5 171	567	846	3 758
476	Kronach	1 477	•	•	•
477	Kulmbach	49 982	•	•	4 152
478	Lichtenfels	15 940	•	•	5 951
479	Wunsiedel i. Fichtelgebirge	3 553	447	2 594	512
4	Oberfranken	121 285	18 055	77 417	25 812
Regierungsbezirk Mittelfranken					
Kreisfreie Städte					
561	Ansbach	•	355	•	•
562	Erlangen	12 982	3 790	8 910	282
563	Fürth	3 793	•	2 178	•
564	Nürnberg	30 287	7 261	16 124	6 902
565	Schwabach	•	•	•	•
Landkreise					
571	Ansbach	14 264	4 587	4 028	5 649
572	Erlangen-Höchstadt	2 528	•	1 067	•
573	Fürth	4 012	1 536	1 694	782
574	Nürnberger Land	14 573	•	3 633	•
575	Neustadt a. d. Aisch-Bad Windsheim	4 269	2 036	1 589	644
576	Roth	16 869	2 541	3 138	11 190
577	Weißenburg-Gunzenhausen	3 484	314	1 270	1 901
5	Mittelfranken	117 723	26 943	43 795	46 985
Regierungsbezirk Unterfranken					
Kreisfreie Städte					
661	Aschaffenburg	12 155	•	7 738	•
662	Schweinfurt	40 355	•	18 782	•
663	Würzburg	2 011	146	1 107	758
Landkreise					
671	Aschaffenburg	5 597	3 070	1 569	958
672	Bad Kissingen	23 637	5 755	5 359	12 523
673	Rhön-Grabfeld	5 987	1 086	2 162	2 738
674	Haßberge	•	816	•	•
675	Kitzingen	4 496	1 643	2 037	816
676	Miltenberg	9 459	4 669	3 029	1 761
677	Main-Spessart	8 474	2 708	2 548	3 217
678	Schweinfurt	•	836	•	•
679	Würzburg	6 736	1 951	2 397	2 388
6	Unterfranken	223 095	31 712	147 095	44 288
Regierungsbezirk Schwaben					
Kreisfreie Städte					
761	Augsburg	10 306	1 946	8 218	141
762	Kaufbeuren	5 186	•	•	•
763	Kempten (Allgäu)	2 829	•	•	•
764	Memmingen	8 090	357	4 154	3 579
Landkreise					
771	Aichach-Friedberg	8 140	3 670	2 331	2 139
772	Augsburg	10 638	4 306	3 674	2 658
773	Dillingen a. d. Donau	11 110	6 280	3 281	1 549
774	Günzburg	18 320	5 645	6 879	5 797
775	Neu-Ulm	14 150	4 302	6 635	3 213
776	Lindau (Bodensee)	3 080	2 799	•	•
777	Ostallgäu	12 831	4 830	3 693	4 308
778	Unterallgäu	36 251	14 316	15 824	6 111
779	Donau-Ries	8 374	4 016	•	•
780	Oberallgäu	11 186	4 526	4 626	2 035
7	Schwaben	160 490	57 620	65 007	37 862

¹⁾ Ohne Umsatzsteuer. - ²⁾ Einschl. landwirtschaftlicher Bau.

Noch: 9. Auftragseingänge im Bauhauptgewerbe in Bayern nach ausgewählten Bausparten und Kreisen
Betriebe von rechtlichen Einheiten mit 20 oder mehr tätigen Personen

Februar 2025

Schl.- Nr.		Gebiet	Auftragseingänge im Bauhauptgewerbe in Bayern			
			insgesamt	Wohnungsbau	gewerblicher und industrieller Bau ¹⁾	öffentlicher und Verkehrsbau
Regierungsbezirk Oberfranken						
Kreisfreie Städte						
461	Bamberg	2 847	39	•	•	
462	Bayreuth	•	528	•	2 356	
463	Coburg	814	643	•	•	
464	Hof	•	-	-	•	
Landkreise						
471	Bamberg	9 630	4 129	619	4 882	
472	Bayreuth	4 126	1 384	1 536	1 206	
473	Coburg	12 512	•	5 446	•	
474	Forchheim	9 950	•	•	2 103	
475	Hof	7 038	•	1 423	•	
476	Kronach	•	•	•	•	
477	Kulmbach	8 558	1 357	296	6 905	
478	Lichtenfels	8 712	2 468	1 615	4 630	
479	Wunsiedel i. Fichtelgebirge	•	900	•	•	
4	Oberfranken	106 802	13 065	55 237	38 500	
Regierungsbezirk Mittelfranken						
Kreisfreie Städte						
561	Ansbach	•	•	•	•	
562	Erlangen	7 928	•	5 130	•	
563	Fürth	1 936	•	•	•	
564	Nürnberg	63 919	15 666	22 729	25 525	
565	Schwabach	•	•	•	•	
Landkreise						
571	Ansbach	24 259	7 404	6 520	10 335	
572	Erlangen-Höchstadt	2 594	461	•	•	
573	Fürth	2 350	1 225	•	•	
574	Nürnberger Land	10 668	2 847	•	•	
575	Neustadt a. d. Aisch-Bad Windsheim	7 921	3 296	2 025	2 601	
576	Roth	8 946	3 982	1 506	3 459	
577	Weißenburg-Gunzenhausen	4 624	1 145	949	2 530	
5	Mittelfranken	138 857	37 225	41 199	60 434	
Regierungsbezirk Unterfranken						
Kreisfreie Städte						
661	Aschaffenburg	3 202	•	1 688	•	
662	Schweinfurt	17 462	•	•	6 208	
663	Würzburg	1 028	•	•	•	
Landkreise						
671	Aschaffenburg	5 387	2 256	1 458	1 674	
672	Bad Kissingen	20 973	6 337	2 822	11 814	
673	Rhön-Grabfeld	4 812	720	1 859	2 234	
674	Haßberge	3 715	1 765	•	•	
675	Kitzingen	4 746	1 266	801	2 679	
676	Miltenberg	7 049	1 052	3 567	2 431	
677	Main-Spessart	11 341	2 520	5 302	3 520	
678	Schweinfurt	4 949	1 878	•	•	
679	Würzburg	5 083	2 549	1 262	1 272	
6	Unterfranken	89 747	28 297	24 100	37 351	
Regierungsbezirk Schwaben						
Kreisfreie Städte						
761	Augsburg	13 240	•	12 698	•	
762	Kaufbeuren	5 710	•	•	2 062	
763	Kempten (Allgäu)	9 723	•	8 352	•	
764	Memmingen	4 031	•	•	•	
Landkreise						
771	Aichach-Friedberg	12 303	5 756	•	•	
772	Augsburg	11 070	4 070	2 686	4 314	
773	Dillingen a. d. Donau	14 872	9 832	2 539	2 500	
774	Günzburg	29 900	4 509	1 931	23 461	
775	Neu-Ulm	6 767	3 342	688	2 736	
776	Lindau (Bodensee)	4 156	4 058	•	•	
777	Ostallgäu	20 526	7 994	7 544	4 988	
778	Unterallgäu	62 244	18 462	19 443	24 338	
779	Donau-Ries	19 048	8 435	1 363	9 250	
780	Oberallgäu	31 399	9 958	7 594	13 847	
7	Schwaben	244 987	78 575	73 527	92 885	

¹⁾ Einschl. landwirtschaftlicher Bau.

10. Wertindizes der Auftragseingänge und Auftragsbestände im Bauhauptgewerbe in Bayern
Betriebe von rechtlichen Einheiten mit 20 oder mehr tätigen Personen

Zeit	Bauhauptgewerbe in Bayern							
	ins- gesamt	davon						
		Wohnungs- bau	gewerblicher und industrieller Bau ¹⁾		öffentlicher und Verkehrsbau			
					Hochbau		Tiefbau	
			Hochbau	Tiefbau	für Organisa- tionen ohne Erwerbszweck	für Gebiets- körperschaften und Sozial- versicherungen	Straßenbau	für Gebiets- körperschaften und Sozial- versicherungen
			2021 ≙ 100					

Auftragseingänge

2024 MD	106,9	77,7	97,7	189,7	94,9	115,4	112,6	109,4
Januar	83,3	50,9	64,1	170,2	52,1	80,0	82,4	122,4
Februar	95,1	77,2	65,1	189,5	65,3	110,9	88,0	108,3
März	139,2	91,1	158,7	184,7	176,1	147,9	170,0	139,5
April	122,2	79,4	112,1	268,2	117,0	100,6	120,3	121,2
Mai	107,9	81,8	109,0	149,3	75,7	90,8	133,1	117,3
Juni	119,3	83,2	119,1	194,8	89,6	165,1	141,8	95,0
Juli	112,0	79,8	97,4	190,8	59,0	94,8	154,3	114,8
August	107,5	67,8	93,9	284,9	82,5	76,7	78,1	109,3
September	101,2	77,4	97,9	136,4	173,6	156,1	96,5	104,3
Oktober	99,6	87,1	87,3	101,6	85,2	136,6	127,7	106,8
November	94,7	72,0	79,0	238,9	60,1	74,9	91,0	59,4
Dezember	101,3	84,1	88,6	166,7	102,8	150,9	68,7	114,2
2025 MD								
Januar	96,0	69,0	75,0	207,4	95,3	183,0	71,2	79,0
Februar	98,2	76,4	91,0	161,9	84,1	104,4	120,8	80,8
März								
April								
Mai								
Juni								
Juli								
August								
September								
Oktober								
November								
Dezember								

Auftragsbestände (jeweils Ende des Quartals)

2024 QD	118,0	89,5	96,8	163,9	94,6	134,7	117,5	160,9
1. Quartal	116,8	91,8	92,1	154,2	99,4	134,3	119,4	165,9
2. Quartal	121,7	91,4	100,6	168,7	97,3	138,2	122,1	166,0
3. Quartal	119,9	87,7	101,9	168,4	95,0	139,8	118,2	160,5
4. Quartal	113,6	87,3	92,7	164,4	86,6	126,5	110,4	151,3
2025 QD								
1. Quartal								
2. Quartal								
3. Quartal								
4. Quartal								

¹⁾ Einschl. landwirtschaftlicher Bau.

11. Bauproduktionsindex im Bauhauptgewerbe in Bayern
Betriebe von rechtlichen Einheiten mit 20 oder mehr tätigen Personen

Jahr	Bauproduktionsindex ¹⁾ im Bauhauptgewerbe seit 2015												
	MD	Januar	Februar	März	April	Mai	Juni	Juli	August	September	Oktober	November	Dezember
	2021 = 100												
Hochbau													
2021	100,0	54,9	81,6	106,7	116,5	116,6	114,1	111,1	87,5	112,0	112,9	114,1	71,0
2022	95,4	61,7	83,8	98,2	109,2	108,1	108,8	105,2	86,2	102,1	106,2	107,9	68,2
2023	83,6	55,5	71,3	86,4	98,5	97,1	92,6	94,2	72,1	91,1	92,1	91,8	60,6
2024	78,6	47,7	71,1	83,0	88,9	86,6	90,2	86,2	66,8	85,3	87,7	89,5	61,7
p 2025		47,5	62,1										
Tiefbau													
2021	100,0	40,1	55,3	96,0	120,2	121,5	120,8	117,1	95,7	120,8	122,3	118,8	68,4
2022	93,1	41,7	59,5	90,2	110,3	111,4	110,6	105,8	89,2	105,7	112,5	113,3	66,8
2023	99,1	44,9	62,3	93,9	121,3	121,0	118,1	118,3	92,2	116,5	117,6	115,4	68,0
2024	105,7	43,9	72,4	107,4	127,7	120,1	125,8	124,1	99,4	119,3	125,0	125,0	80,4
p 2025		47,9	68,2										
Bauproduktion insgesamt													
2021	100,0	48,6	70,5	102,2	118,1	118,6	116,9	113,6	91,0	115,7	116,9	116,1	69,9
2022	94,6	53,2	73,5	94,9	109,8	109,7	109,7	105,6	87,6	103,8	109,0	110,3	67,7
2023	89,3	51,1	67,4	88,9	107,1	106,1	102,2	103,3	79,7	100,7	101,8	100,7	63,3
2024	88,6	46,1	71,4	92,0	103,3	99,0	103,4	100,3	79,0	97,9	101,6	102,7	68,6
p 2025		47,6	64,3										

¹⁾ Arbeitstäglich bereinigt.

Aktuelle
Veröffentlichungen
unter
q.bayern.de/produkte



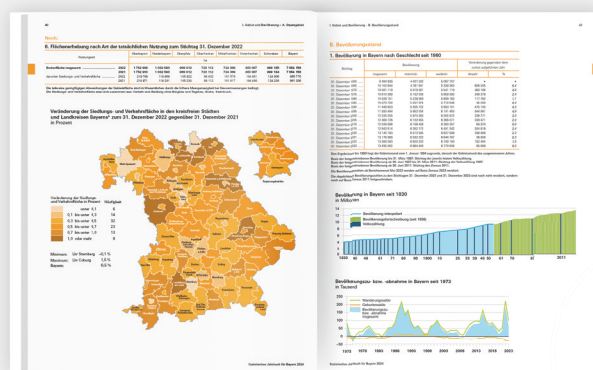
Statistisches Jahrbuch für Bayern

Das **Statistische Jahrbuch** für Bayern ist das Standardwerk der amtlichen Statistik in Bayern seit 1894. Darin zusammengestellt sind jährlich aktuelle Statistikdaten über Land, Leben, Leute, Politik, Wissenschaft und Wirtschaft in Bayern.

Auf über 700 Seiten enthält es die wichtigsten Ergebnisse aller amtlichen


Statistiken – in Form von Tabellen, Graphiken oder Karten – zum Teil mit langjährigen Vergleichsdaten und Zeitreihen.

Ebenso enthalten sind ausgewählte Strukturdaten für Regierungsbezirke, kreisfreie Städte und Landkreise sowie Regionen Bayerns, für Bund und Länder sowie die EU-Mitgliedstaaten.



Preise

Buch	39,00 €
Buch + DVD	46,00 €
DVD	12,00 €
Datei (PDF)	12,00 €



Bayern kompakt

Das Kompendium **Bayern kompakt** bietet auf knapp 50 Seiten die wichtigsten bayerischen Strukturdaten aus Wirtschaft, Gesellschaft und Politik in Texten, Tabellen und Graphiken.

Es verweist zudem auf weiterführende Informationsmedien des Bayerischen Landesamts für Statistik.

Heft und Datei kostenlos

Bayerisches Landesamt für Statistik – Vertrieb, Nürnberger Straße 95, 90762 Fürth
Telefon 0911 98208-6311 | Telefax 0911 98208-96638 | vertrieb@statistik.bayern.de